

<p>(صفحه ۱۵)</p> <p>نمونه سوال شماره ۶</p>	<p>بسمه تعالی</p> <p>سوالات امتحان درس زبان انگلیسی</p> <p>نوبت دوم - شاهد ...</p> <p>سال هفتم</p>	<p>نام:</p> <p>نام خانوادگی:</p> <p>مدت امتحان:</p>
بارم	سوالات	ردیف
1	<p>مکالمه زیر را با کلمات داده شده کامل کنید. (یک کلمه اضافی است)</p> <p>coming - well - afternoon - going - mobile</p> <p>A: Ali's not ¹ I'm going to visit him today. Are you ² with me?</p> <p>B: What time are you ³ ?</p> <p>A: Around 5 in the ⁴</p> <p>B: Ok.</p>	1
1	<p>مکالمه بین رضا و مادرش را با وصل کردن سوالات به جواب‌ها کامل کنید. (لطفا در پرانتزها عدد مناسب بنویسید)</p> <p>1. Mom, where are you? () I'm cooking lunch. 2. What are you doing? () I'm in the kitchen. 3. Where is Dad? () He's in the garage. 4. What is he doing? () He's fixing the car.</p>	2
1	<p>به سوالات زیر جواب دهید.</p> <p>1. What is his job?</p> <p>2. What's your favorite food?</p>	3
1	<p>دور گزینه درست خط بکشید. (فقط یک گزینه درست است)</p> <p>1. Who is Mrs. Danesh? She's the old (man - woman - girl) 2. When's your ? It's in Bahman. (old - birthday - age) 3. What's your favorite ? Rice and kebab. (food - drink - kitchen) 4. What's your mother's job? is a housewife. (He - It - She)</p>	4



بسمه تعالی

سوالات امتحان درس زبان انگلیسی

نوبت دوم - شاهد ...

سال هفتم







نام:

نام خانوادگی:

مدت امتحان:

(صفحه ۲)

نمونه سوال شماره ۶

بارم	سوالات	ردیف
1	<p>کلمات زیر را در جای خالی مناسب بنویسید. (یک کلمه اضافه است)</p> <p>(meet - spell - office - hungry - father)</p> <p>1. What's he doing? I'm so</p> <p>2. Let's your English teacher first.</p> <p>3. How do you your last name?</p> <p>4. Nice picture. Is that your ?</p>	5
1.5	<p>شماره‌ی جمله‌ها را زیر تصویر مربوط به آنها بنویسید.</p> <p>1. He's fixing the car.</p> <p>2. He's reading a newspaper.</p> <p>3. He's cooking.</p> <p>4. He's drinking water.</p> <p>5. He's eating an apple.</p> <p>6. He's washing his hands.</p> <div style="display: flex; justify-content: space-around; align-items: flex-start;"> <div style="text-align: center;">  <p>()</p> </div> <div style="text-align: center;">  <p>()</p> </div> <div style="text-align: center;">  <p>()</p> </div> <div style="text-align: center;">  <p>()</p> </div> <div style="text-align: center;">  <p>()</p> </div> <div style="text-align: center;">  <p>()</p> </div> </div>	6
1	<p>سوال‌ها و جواب‌ها را به هم وصل کنید. (لطفا در پرانتزها عدد مناسب بنویسید)</p> <p>1. What's your phone number? () 81 Farnam street.</p> <p>2. What's your address? () 09160286357</p> <p>3. What time are they leaving? () I'm a student.</p> <p>4. What's your job? () At 9:20 A.M</p>	7

نام:

نام خانوادگی:

مدت امتحان:

بسمه تعالی

سوالات امتحان درس زبان انگلیسی





نوبت دوم - شاهد ...

سال هفتم

(صفحه ۳)

نمونه سوال شماره ۶

بارم	سوالات	ردیف
1/5	<p>با توجه به تصاویر جمله‌های زیر را کامل کنید.</p> <p>1. Where is he? He's in the</p>  <p>2. What are they doing? They are football.</p>  <p>3. How old is his brother? He's</p>  <p>4. What's your favorite drink? I like</p>  <p>5. Who is Mr. Kamali? He's the tall man. He's wearing a gray</p>  <p>6. What's your address? 67</p> 	8
1	<p>با توجه به تصویر، به سوالات زیر جواب دهید.</p>  <p>1. What's your father's job?</p>  <p>2. What is your mother's job?</p>	9

<p>(صفحه ۴)</p> <p>نمونه سوال شماره ۶</p>	<p>بسمه تعالی</p> <p>سوالات امتحان درس زبان انگلیسی</p> <p>نوبت دوم - شاهد ...</p> <p>سال هفتم</p>				<p>پاسخنامه</p>
ردیف					
1. well	2. coming	3. going	4. afternoon	1	
<p>(2) I'm cooking lunch.</p> <p>(1) I'm in the kitchen.</p> <p>(3) He's in the garage.</p> <p>(4) He's fixing the car.</p>				2	
1. He's a teacher.		2. Rice and kebab		3	
1. woman	2. birthday	3. food	4. She	4	
1. hungry	2. meet	3. spell	4. father	5	
<div style="display: flex; justify-content: space-around; align-items: center;"> <div style="text-align: center;">  <p>(1)</p> </div> <div style="text-align: center;">  <p>(3)</p> </div> <div style="text-align: center;">  <p>(4)</p> </div> </div> <div style="display: flex; justify-content: space-around; align-items: center; margin-top: 20px;"> <div style="text-align: center;">  <p>(5)</p> </div> <div style="text-align: center;">  <p>(2)</p> </div> <div style="text-align: center;">  <p>(6)</p> </div> </div>				6	
<p>(2) 81 Farnam street.</p> <p>(1) 09160286357</p> <p>(4) I'm a student.</p> <p>(3) At 9:20 A.M</p>				7	
1. kitchen	2. playing	3. seven	8		
4. tea	5. suit	6. Azadi Street , Dezful			
1. He's a farmer.		2. She's a nurse.		9	